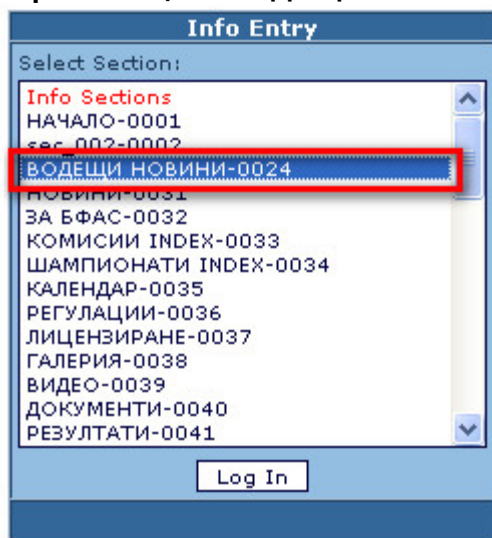


## ИНСТРУКЦИЯ ЗА КАЧВАНЕ НА НОВА ВОДЕЩА НОВИНА

### 1. Въвеждане на инфо

Избирате секция "ВОДЕЩИ НОВИНИ-(0024)" и натискате бутона „Log



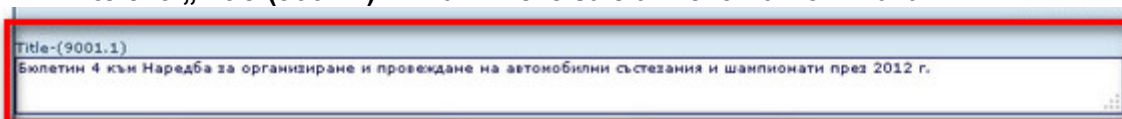
In”

**ЗАБЕЛЕЖКА: ТЕКСТА ТРЯБВА ЗАДЪЛЖИТЕЛНО ДА БЪДЕ ПРЕМИНАТ ПРЕЗ „NOTE PAD”.**

**СНИМКИТЕ/ДОКУМЕНТИТЕ/ФАЙЛОВОТЕ – НЕ ТРЯБВА ДА СЪДЪРЖАТ – РАЗТОЯНИЕ М/У БУКВИТЕ И СИМВОЛИ.**

2. Попълнете информацията( новината ) – по следната технология.

2.1 В полето „Title-(9001.1)” – напишете заглавието на новината.



2.2 В полето IMAGE BIG 350 x 200 (max 450)-(0007.3)” – качване голяма снимка с размери 350x200.



2.3 В следващото поле IMAGE SMALL 90 x 90 (max 200)-(0007.4) – качване снимка с размери 90x90.



**ЗАБЕЛЕЖКА: АКО НЯМАТЕ/НЕ ИСКАТЕ ДА ИМАТЕ/ РАЗЛИЧНА СНИМКА ОТ ДЕФолТНАТАТА, ОСТАВЕТЕ ПОЛЕТАТА ПРАЗНИ.**

2.4 В полето „SUBTITLE-(0007.5)” се поставя подзаглавието на новината.

CODE: 1201\_002

[https://docs.google.com/document/d/169cu2K6\\_fdIIJQWuwSgOCqcagyfuQxCl2CRYUgwQnGs/edit1](https://docs.google.com/document/d/169cu2K6_fdIIJQWuwSgOCqcagyfuQxCl2CRYUgwQnGs/edit1)

SUBTITLE-(0007.5)  
Дамски шампионат

**2.5** От полето „RELATED COMISSON-(0015.1)” избирате, за коя комисия се отнася. Имате възможност да вкарате повече от една комисия, но трябва да бъдат вкарани по единично.

Structured Data: CODE REL comisia-(0015)  
RELATED COMISSON-(0015.1)

-- Add

--

УПРАВИТЕЛЕН СЪВЕТ

ЩАТНИ СЛУЖИТЕЛИ

СЪДИЙСКА КОМИСИЯ

ТЕХНИЧЕСКА КОМИСИЯ

КОМИСИЯ ПО ТРАСЕТАТА

КОМИСИЯ ПО СИГУРНОСТТА

РАЛИ КОМИСИЯ Add

КОМИСИЯ ЗАТВОРЕН МАРШРУТ и Планинско

КОМИСИЯ ПЛАНИНСКО

КОМИСИЯ ОФФРОУД

КОМИСИЯ РАЛИКРОС И АВТОКРОС

МЕДИЙНА КОМИСИЯ

КОМИСИЯ МАСОВ СПОРТ

КОМИСИЯ ЕЛЕКТРОМОБИЛИ

СПОРТЕН ТРИБУНАЛ

МЕДИЦИНСКА КОМИСИЯ Add

**2.6** В полето „RELATED DISCIPLINE-(0016.1)” задавате, за коя дисциплина се отнася. Имате възможност да вкарате повече от една дисциплина, но трябва да бъдат вкарани по единично.

Structured Data: CODE REL champ-(0016)  
RELATED DISCIPLINE-(0016.1)

РАЛИ Add

--

РАЛИ

ЗАТВОРЕН МАРШРУТ

ПЛАНИНСКО

ПЛАНИНСКО

АВТОКРОС

РАЛИКРОС

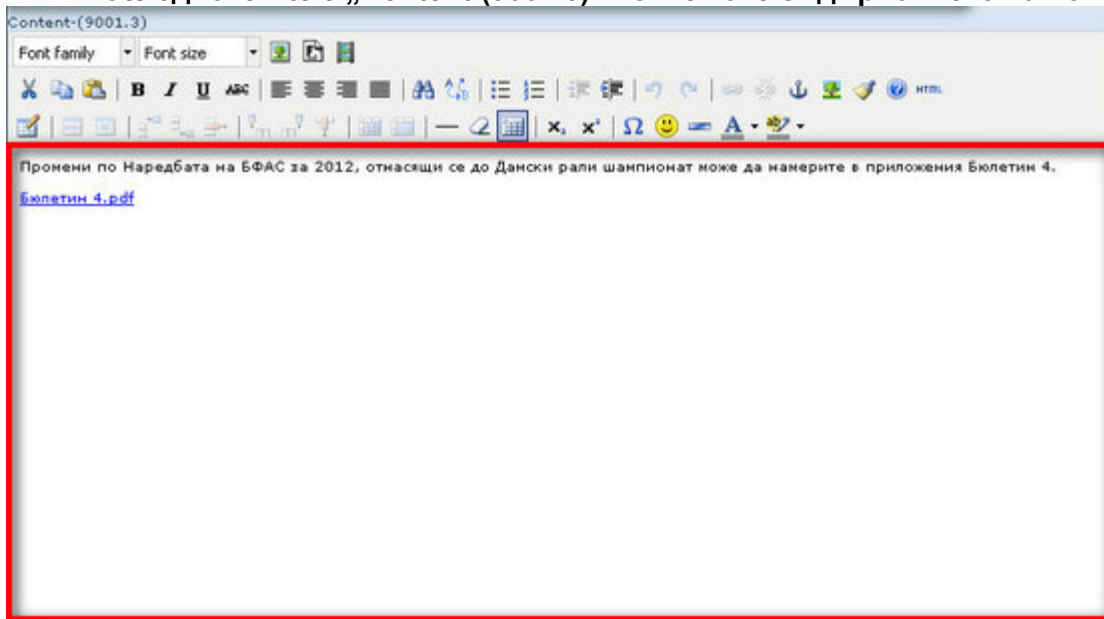
ОФФРОУД

ДАМСКО РАЛИ Add

CODE: 1201\_002

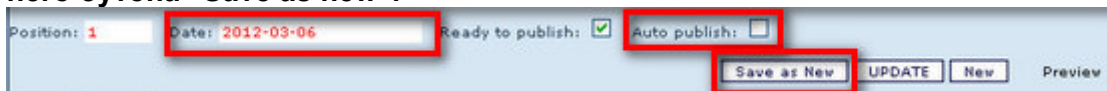
[https://docs.google.com/document/d/169cu2K6\\_fdIIJQWuwSgOCqcagyfuQxCl2CRYUgwQnGs/edit2](https://docs.google.com/document/d/169cu2K6_fdIIJQWuwSgOCqcagyfuQxCl2CRYUgwQnGs/edit2)

**2.7 В последното поле „Content-(9001.3)” попълвате съдържанието на новината.**



**/В него може да има снимки, документи, текст/ - форматиран по-подходящия начин.**

**3. След като сте сигурни, че всичко е вярно, натискате бутона ”Auto publish” след него бутона “Save as new”.**



**ЗАДЪЛЖИТЕЛНО НОВАТА НОВИНА ТРЯБВА ДА СЕ ВИДИ В ПУБЛИЧНАТА ЧАСТ НА САЙТА ОТ ВАС И ОТ НАЙ-МАЛКО ОЩЕ ЕДИН ЧОВЕК.**



CODE: 1201\_002

[https://docs.google.com/document/d/169cu2K6\\_fdIIJQWuwSgOCqCagyfuQxCl2CRYUgwQnGs/edit3](https://docs.google.com/document/d/169cu2K6_fdIIJQWuwSgOCqCagyfuQxCl2CRYUgwQnGs/edit3)